МЕЖРЕГИОНАЛЬНЫЕ СОРЕВНОВАНИЯ ПО СПОРТИВНОМУ ТУРИЗМУ НА ПЕШЕХОДНЫХ ДИСТАНЦИЯХ

06-08 декабря 2025 года *Хабаровский край, г. Хабаровск*

УСЛОВИЯ СОРЕВНОВАНИЙ В ДИСЦИПЛИНЕ «ДИСТАНЦИЯ – ПЕШЕХОДНАЯ - СВЯЗКА» 3 КЛАСС

1	Класс дистанции	3
2	Количество этапов	8
3	Сумма длин этапов (м)	82
4	Набор высоты (м)	24
5	Количество этапов с организацией и снятием перил	3
5.1	- в том числе перил (навесных, наклонных) переправ	1
6	Количество этапов с восстановлением перил	0
7	Высота подъема по вертикальным перилам (м)	6,0
8	Высота подъема по стенду с зацепами (м)	6,0
9	Количество блоков	4
10	Количество этапов в блоке (макс.)	2
11	Угол наклона навесных переправ вверх, вниз (макс.)	50°

1. На дистанциях применяется система электронной отметки. Результат участника определяется временем прохождения дистанции (система оценки нарушений – БЕСШТРАФОВАЯ) с точностью до 0,1 секунды.
2. Старт производится по сигналу системы электронной отметки.
3. Время финиша, фиксируется нажатием финишной кнопки, при выполнении требований по финишу, указанных в данных условиях.
4. Все карабины, предоставленные в качестве ТО, разъёмные с поворотной муфтой.
5. При прохождении этапа 8, обратном движении по этапу 1 участнику, движущемуся по перилам переправы к ТО-1 запрещено касание ТО-1, опоры, узлов и средств крепления навесной переправы к ТО-1. В случае нарушения данных требований, участник должен вернуться на ИС этапа в соответствии с Условиями обратного движения и повторить прохождение этого этапа без нарушений.
6. Волочение верёвок разрешено.
7. Участник считается находящимся в ОЗ этапа если:

- в момент подключения/отключения страховки/самостраховки к перилам/от перил навесных переправ, в том числе и наклонных навесных переправ по п.п. 7.9 любая часть его тела выходить за плоскость, образуемую вертикальной проекцией от КЛ, расположенной на полу до потолка спортивного зала;
- при выполнении ТП по п.п. 7.10, 7.11 и 7.12 ни одна из его ног не касается пола;
- в любом другом случае участник касается пола зала в ОЗ этапа любой частью тела (в соответствии с п. 12.1 Таблицы 11 Правил).

8. Организация ВКС участника, находящегося на ТО в ОЗ, должна осуществляться одним из способов, указанных в п.7.3.1. (а, б или в) если не оговорено в условиях.
9. Лидирование разрешено.
10. По п. 1.5.3. раздела 3 части 7 «Правил» посещение основным специальным снаряжением РЗ всех этапов не обязательно. Разрешается оставлять использованного и не использованного снаряжение после команды старт в любой БЗ по ходу прохождению дистанции.

ПЕРЕЧЕНЬ ЭТАПОВ, ОБОРУДОВАНИЕ И УСЛОВИЯ ИХ ПРОХОЖДЕНИЯ

1. Дистанция оборудована ВСС-1 и ВСС-2:
   - ВСС-1, работает на этапах 2, 3, 4 и 7. Свободный конец 5-6 ВСС-1 в БЗ-1.
   - ВСС-2, работает на этапах 5 и 6 свободный конец ВСС-2 в БЗ-3.
   - Исходное положение: концы ВСВ-2 находятся в БЗ-3.
2. БЗ-1, БЗ-2, БЗ-3 обозначены разметкой на полу зала. Размеры БЗ (м):

БЗ-1	БЗ-2	БЗ-3
3,5	4	3,0

3. Расположение, оборудование и высота ТО:

	ТО-1	ТО-2	ТО-3	ТО-4
Расположение	БЗ-1	ОЗ	БЗ-3	ОЗ
Оборудование	1 карабин	4 карабина	2 карабина	3 карабина
Высота (м)	1,0м.	6,0м.	1,0м.	6,0м.
Фото ТО при движении участника по перилам к стенду с зацепами				

Схема дистанции. Расположение ТО, ВСС и БЗ.

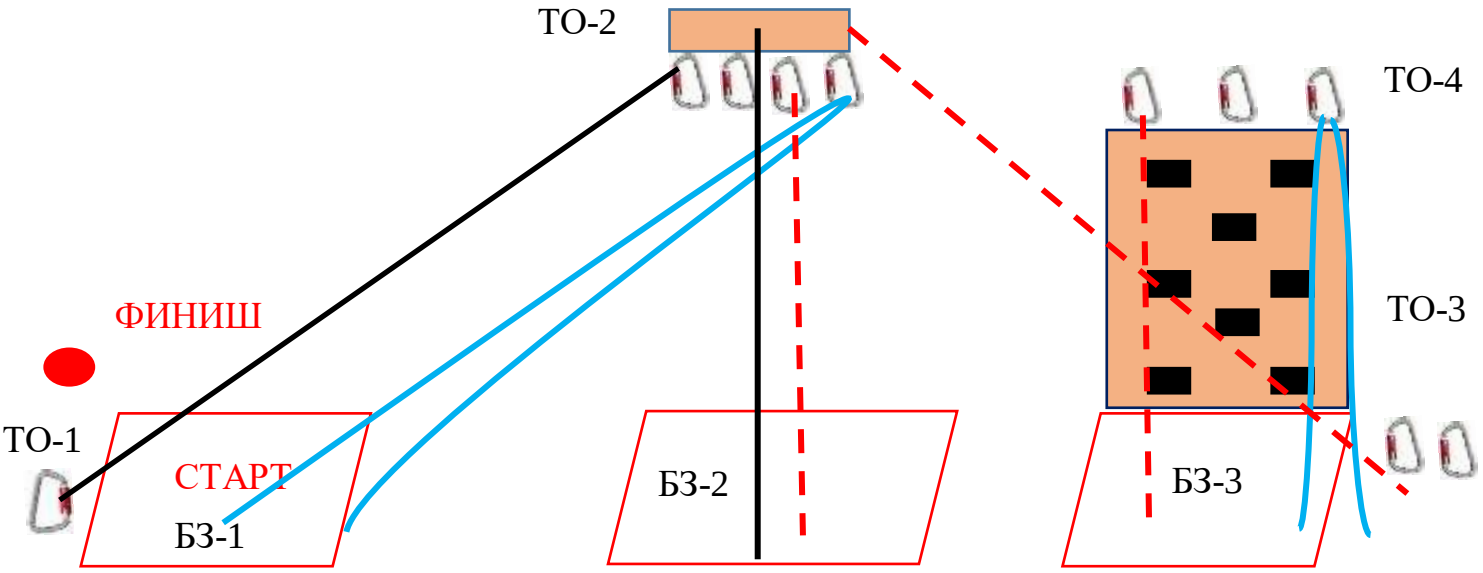

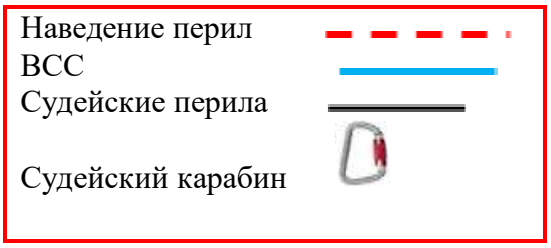

<u>СТАРТ (стартовая зона – БЗ-1)</u>
В момент старта всё снаряжение связки должно быть размещено в БЗ-1.
Старт по звуковому сигналу стартового таймера.

<u>Блок этапов 1-2 Навесная переправа- спуск по перилам.</u>
<u>Этап 1. Навесная переправа (БЗ-1, ТО-1, ТО-2)</u>
<u>Параметры:</u> L = 20 м, α (вверх) = 18°.
<u>Оборудование этапа</u>:

ИС	ОЗ	ЦС
ТО-1, БЗ-1 1 карабин	Двойные судейские перила	ОЗ, ТО-2 4 карабина

<u>Действия</u>: движение первого участника по п.7.9 с ВСС, второго участника по п. 7.9.
<u>Обратное движение:</u> по п. 7.9.
<u>Этап 2. Спуск по перилам (ТО-2, БЗ-2).</u>
<u>Параметры</u>: h = 6 м, α = 90°.
<u>Оборудование этапа:</u>

ИС	ОЗ	ЦС

ОЗ, ТО-2 4 карабина	ВСС-1, ПОД	БЗ-2

Действия: организация перил по п. 7.6, спуск по п. 7.12 с ВСС и ВКС снятие перил по п. 7.6.15. ВСС подключается до подключения перил этапа 2.

Обратное движение: подъём по п. 7.11, 7.11.1 (б) с ВСС и ВКС по ПОД или командным перилам.

Блок этапов 3–4 Подъем по перилам- спуск по наклонной навесной переправе.

Этап 3. Подъём по перилам (БЗ-2, ТО-2)

Параметры: L =6 м; α = 90°.

Оборудование этапа:

ИС	ОЗ	ЦС
БЗ-2	Судейские перила, ВСС-1	ОЗ, ТО-2, 4 карабина

Действия: подъём первого участника по п.7.10 с ВСС, второй по п. 7.11, 7.11.1 (б) с ВСС и ВКС по судейским перилам.

Обратное движение: по п. 7.12 с ВСС и ВКС по судейским перилам.

Этап 4. Спуск по наклонной навесной переправе (ТО-2, БЗ-3, ТО-3)

Параметры: L =9 м; α = 50 °.

Оборудование этапа:

ИС	ОЗ	ЦС
ОЗ, ТО-2 4 карабина	ВСС-1, судейские перила для дополнительной самостраховки 12 м.	БЗ-3, ТО-3 2 карабина

Действия: участник закрепляет перила на ТО-3 (движение по полу не регламентируется) и возвращается в БЗ-2, организация перил по п. 7.6. Движение по п. 7.9.4.3 с ВКС и ВСС по командным перилам наклонной навесной переправы с дополнительной самостроховкой по п. 7.9.4.3, к судейским перилам. Снятие перил не осуществляется.

Обратное движение: по п. 7.9, 7.9.4.3 с ВСС и ВКС.

Блок этапов 5-6

Этап 5. Подъём по стенду с зацепами (БЗ-3, ТО-3, ТО-4)

Параметры: h = 6,0 м, α = 90°.

Оборудование этапа:

ИС	ОЗ	ЦС
БЗ-3, ТО-3 2 карабина	ВСС-2	ОЗ, ТО-4 3 карабина

Действия: подъём первого участника по п. 7.11, 7.11.1 (а) с ВСС второго по п. 7.11, 7.11.1 (а) с ВСС и ВКС по зацепам, организация страховки по п.7.3.1(б).

В случае использования опоры за ограничением, участник возвращается в БЗ-3 по п. 7.11.1(а) с ВСС и ВКС и повторяет прохождение этапа.

Этап 6. Спуск по перилам (ТО-4, БЗ-3, ТО-3).

Параметры: h = 6 м, α = 90°.

Оборудование этапа:

ИС	ОЗ	ЦС
ОЗ, ТО-4 3 карабина	ВСС-2	БЗ-3, ТО-3 2 карабина

Действия: организация перил по п. 7.6, спуск по п. 7.12 с ВСС и ВКС, организация страховки по п.7.3.1(б). снятие перил по п. 7.6.15 из БЗ-3.

Обратное движение: По условиям этапа 5.

Блок этапов 7–8 Подъём по наклонной навесной переправе- Навесная переправа

Этап 7. Подъём по наклонной навесной переправе (БЗ-3, ТО-3, ТО-2)

Параметры: L =9 м; α = 50°.

Оборудование этапа:

ИС	ОЗ	ЦС
БЗ-3, ТО-3 2 карабина	Командные перила этапа 4, судейские перила к ТО-2 для дополнительной самостраховки при обратном движении 12 м., ВСС-1	ОЗ, ТО-2, 4 карабина

Действия: движение первого участника по п.7.9, 7.9.4 (а) с ВСС, движение второго по п.7.9, 7.9.4(а) с ВКС и ВСС снятие перил по п. 7.6.15 с ТО-2, БЗ-1 или при движении по этапу 8. Свободный конец ВСС участники самостоятельно возвращают на ИС этапа.

Обратное движение: по п. 7.9, 7.9.4 (б) с ВСС при наличии командных перил или при их отсутствии организуют перила (движение по полу не регламентируется), движение к ТО-2 по условиям этапа 3 или этапа 8 и далее по условиям прохождения блока.

Этап 8. Навесная переправа (ТО-2, ТО-1, БЗ-1)

Параметры: L = 20 м, α (вниз) = 18°.

Оборудование этапа:

ИС	**ОЗ**	**ЦС**
ОЗ, ТО-2 4 карабина	Двойные судейские перила	БЗ-1, ТО-1 1 карабин

Действия: движение первого участника по п. 7.9, второго участника по п.7.9 с ВСС ногами в перед.

Обратное движение: по п. 7.9.

ФИНИШ

Отметка нажатие кнопки финиша по сбору всех участников в БЗ-1 и снаряжения в БЗ-1, БЗ-2, БЗ-3. В случае нажатия кнопки финиша до выполнения указанных выше требований участники связки исправляют нарушения. Повторный финиш фиксируется судейским секундомером.